



昆仑银行
Bank of Kunlun



昆仑e达




网络金融系列产品与服务指南





昆仑银行
Bank of Kunlun

ZX.32.01



昆仑e达

——昆仑直销银行注销账户



01

注意事项

02

注销账户



1.注意事项

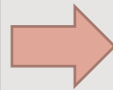
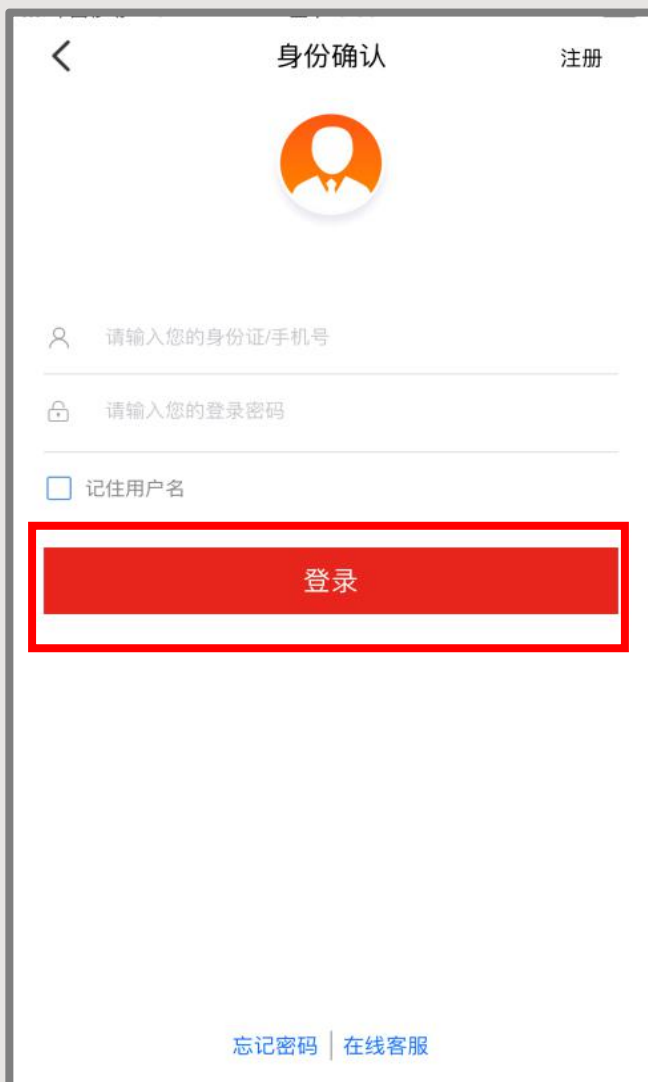
直销银行注销账户需满足以下条件：

- 1.直销银行电子账户余额为0，且**不持有**任何金融产品或**在途资金**（如：理财赎回未到账、宝类赎回未到账等）；
- 2.直销银行注册手机号码**可以接收短信验证码**；
- 3.直销银行电子账户交易密码状态正常。



2. 注销账户

登陆昆仑直销银行后，点右下角“我的”。



2. 注销账户

1. 在“我的”页面点击左上角齿轮图标-“设置”。
2. 进入“设置”页面-点击“注销账户”



2. 注销账户

注销账户

账户状态 正常

电子账户 [Redacted]

账户余额 [Redacted]

姓名 [Redacted]

手机号码 [Redacted]

短信验证 获取验证码

确定

取消

进入“**注销账户**”页面，点击“**获取验证码**”，输入短信验证码，点击“**确定**”。

注销账户

账户状态 正常

电子账户 [Redacted]

账户余额 [Redacted]

姓名 [Redacted]

手机 [Redacted]

短信 [Redacted]

交易密码

请输入交易密码

取消 确定

4 8 2

3 1 9

5 0 6

7 完成

直销银行

输入直销银行电子交易密码，点击“**确定**”完成注销。



昆仑银行
Bank of Kunlun

如需帮助，您还可以

- ◆ 拨打 **95379** 客服热线
- ◆ 通过“**昆仑银行**”微信公众号编辑发送信息



扫码关注

昆仑银行微信公众号



扫码下载

昆仑直销银行



运营服务中心网络金融运营中心制