




昆仑e达



特色产融业务产品与服务指南





昆仑e达

——中油优途钱包修改手机号



昆仑e达 一路通达



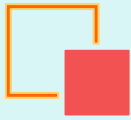


昆仑银行
Bank of Kunlun

01/ 人脸识别认证

02/ 提交申请资料




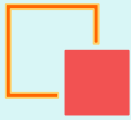


1.人脸识别认证

进入优途钱包-卡片服务界面

1. **点击修改手机号**，进行**人脸识别身份认证**，认证通过或在认证失败第二次时选择跳过此步骤，进入业务申请提交页面。
(此处不是修改中油优途的注册手机号，而是开通优途钱包即开通直销银行电子账户的手机号)





2.提交申请资料

2. 上传身份证正、反面及手持身份证图片，输入新手机号、短信验证码和交易密码，点击**提交审核**。

(审核时间T+1日，审核结果由95379短信或电话通知。)

< 修改手机号

身份证正面图

身份证背面图


手持身份证图

手机号码 请输入手机号码

短信验证码 请输入短信验证码 [获取验证码](#)

交易密码 请输入6位纯数字交易密码

提交审核




< 修改手机号

提交审核成功

我们将尽快完成审核，请耐心等待

返回





如需帮助，您还可以

- ◆ 拨打 **95379** 客服热线
- ◆ 通过“**昆仑银行**”微信公众号编辑发送信息



扫码关注

昆仑银行微信公众号



扫码下载

昆仑直销银行

